

Garantia

A sua Coifa de Parede ou Iba Fischer e/ou o Depurador de Ar Fischer é garantido contra defeitos e vícios de fabricação, pelo prazo de 12 (doze) meses contados a partir da data de emissão da Nota Fiscal ao consumidor, compreendido da seguinte forma:

03 (três) primeiros meses de garantia legal,
03 (três) últimos meses de garantia contratual / especial.
Durante o período de vigência da garantia, somente o fabricante e a sua Rede de Postos Autorizados ou quem ela indicar, serão responsáveis pela constatação de vício, defeito e execução de reparos nos produtos. A garantia compreende a substituição de peças e mão de obra no reparo de vícios ou defeitos devidamente constatados pelo fabricante ou sua Rede de Postos Autorizados.



Para fazer uso dos serviços cobertos pela garantia, faz-se necessário a apresentação da Nota Fiscal de aquisição do produto.

O consumidor perderá automaticamente a garantia, Legal e Contratual, quando:

- O uso do produto não for exclusivamente doméstico (uso para fins comerciais, laboratoriais, industriais, etc.);
- O produto for instalado ou utilizado em desacordo com as instruções contidas no manual de instruções do produto, tais como: altura mínima e máxima recomendada entre a mesa do cooktop/fogão e a base da coifa e/ou depurador de ar, nivelamento do produto, rede elétrica compatível, etc.;
- O produto for violado, adulterado, modificado ou consentido por pessoa ou entidade não credenciada e / ou autorizada pela Irmãos Fischer S.A. Ind e Com;
- Forem incorporados ao produto peças, componentes e acessórios não originais, ainda que comercializados pela Rede de Postos Autorizados;

-Houver remoção e/ou alteração do número de série ou da etiqueta de identificação do produto;

As garantias, Legal e Contratual, não cobrem:

- Despesas com a instalação do produto, bem como, com materiais, peças e mão de obra para as adaptações necessárias à preparação do local para a instalação, aterramento, nicho, serviços de alvenaria/marcenaria a adequação/instalação elétrica, pintura, gesso e acabamentos;
- Serviços de manutenção e limpeza do produto;
- Falhas no funcionamento do produto em decorrência de problemas no fornecimento de energia elétrica, tais como: oscilações, etc.;
- Defeitos decorrentes de acidentes, mau acondicionamento, uso inadequado, agente da natureza, mau trato, falta de limpeza ou limpeza incorreta, assim como, o uso de produtos abrasivos para a manutenção e limpeza de eletrodoméstico;
- Danos em decorrência de fatos da natureza, tais como: relâmpago, chuva, inundação, etc.
- Problemas de oxidação/ferugem causados pelos seguintes fatores:
 - Instalação em ambientes de alta concentração salina tais como regiões litorâneas;
 - Instalações em ambientes onde o produto esteja exposto a outros produtos químicos ácidos ou alcalinos que possam agredir a pintura do mesmo.

A garantia Contratual não cobre:

- Filtro de carvão ativado, filtro metálico, vidros, lâmpadas, cabo de alimentação/elétrico, acessórios ou peças sujeitas ao desgaste natural decorrente do uso, estes componentes possuem somente a garantia contra defeito de fabricação pelo prazo legal de 03 (três) meses;
- Defeitos estéticos (produtos riscados ou amassados) ou com falta de peças internas ou externas de produtos vendidos no estado saído de fábrica de montagem (esses produtos tem garantia e 12 meses apenas para defeitos funcionais não discriminados na nota fiscal de compra do produto);
- Deslocamentos para atendimentos de produtos instalados fora do município sede da Rede de Postos Autorizados.

Esclarecimento:

Caso contrarie a instalação junto a nossa Rede de Postos Autorizados, solicitar o orçamento prévio e verificar condições diferenciadas de instalação. No caso do Posto Autorizado oferecer atendimento a domicílio no período da garantia contratual, fica entendido que trata-se de serviço complementar não coberto pela garantia, devendo a taxa de "deslocamento e/ou visita" ser cobrada pelo consumidor.

Importante:

A FISCHER NÃO SE RESPONSABILIZA POR VÍCIO DE SERVIÇOS PRESTADOS POR TERCEIROS, portanto, recomendamos que no ato da entrega confira seu produto na presença do transportador.

Verifique a qualidade da entrega, a quantidade, se o produto está de acordo com a compra e a descrição da Nota Fiscal que o acompanha. Caso exista qualquer problema, recuse o produto, registre o motivo no verso da Nota Fiscal e entre em contato com o responsável pelo serviço de transporte e entrega.

Considerações Gerais:

- A Irmãos Fischer S/A não autoriza nenhuma pessoa ou entidade a assumir em seu nome, ou outra responsabilidade relativa à garantia de seus produtos, além das aqui explodadas.
- A Irmãos Fischer S/A reserva-se o direito de alterar o produto, suas características gerais, técnicas e estéticas, bem como as especificações do seu manual, sem prévio aviso.
- A garantia é válida somente para produtos vendidos e utilizados no território brasileiro.
- Chamados relacionados a orientação de uso do eletrodoméstico, cuja explicação esteja presente no manual de instruções ou em etiquetas orientativas que acompanham o produto, estão sujeitos à cobrança do consumidor.

SAC

Para esclarecer dúvidas e receber sugestões, a IRMÃOS FISCHER disponibiliza uma equipe altamente qualificada e treinada para atender seus consumidores. **Ligue grátis**, teremos o maior prazer em atendê-lo.
Horário de Atendimento:
Segunda a quinta-feira: 07:00 às 12:00 e das 13:00 às 17:00
Sexta-feira: 07:00 às 12:00 e das 13:00 às 15:30h

SAC

Horário de Atendimento
0800 47 3535
0800 729 3535
www.irmaosfischer.com.br

IRMÃOS FISCHER S/A INDÚSTRIA E COMÉRCIO

Rodovia Antônio Heil - km 23 nº 9500 - CEP: 88302-902 - Brusque - SC - Brasil - Fone (47) 3205-2000 - Fax (47) 3350-1080
fischer@fischer.com.br - http://www.fischer.com.br - CNPJ: 82.984.283/0001-04 - Inscr. Estadual: 250.176.475

Cuidados

- Ler atentamente as instruções contidas neste manual antes de instalar ou utilizar seu produto Fischer;
- Este produto é para uso doméstico. A utilização para fins comerciais ou industriais não estará coberta por garantia por parte do fabricante;
- Antes de ligar a coifa, verificar se a tensão da rede é compatível com a tensão do produto, bem como se a instalação elétrica (fios, tomadas e disjuntores), comporta o mesmo (vide características técnicas);
- Nunca utilizar extensões elétricas ou benjamins (T) e também não operar o produto com os pés descalços, para evitar risco de choque elétrico.

Alertas de segurança

- Certificar-se de que a tomada ou outro tipo de conexão em que será ligado o produto, está dimensionada para o mesmo. A tomada ou conectores e a fiação elétrica deverão suportar a corrente/ potência/ tensão informadas para o produto na tabela de características técnicas;
- Este produto prevê aterramento. Para segurança a rede da residência deverá contemplar sistema de aterramento;
- Nunca usar o neutro da rede para aterramento;
- Verificar com um electricista se há sobrecarga no circuito de força;
- A tomada ou conector em que será ligado o plugue do produto, deverá ser de fácil acesso, para possibilitar fácil desconexão para efeito de manutenção, conserto ou instalação;
- Se o produto apresentar marcas de queda ou danos na embalagem, o mesmo não deverá ser utilizado, pois pode não ser seguro para o usuário;
- A fim de atender as normas de segurança e evitar danos, somente pessoal especializado deverá realizar o conserto ou manutenção deste produto. Isto se aplica também ao cabo de alimentação, o mesmo não deverá ser utilizado, pois pode não ser seguro para o usuário;
- Não permitir que o cabo de alimentação toque superfícies quentes;
- Não operar o produto perto ou abaixo de cortinas, materiais inflamáveis ou dentro de armários.
- Não flembar embalagens;
- Não apoiar objetos sobre o produto;
- Não deixar recipientes desassistidos durante a preparação de frituras, pois o óleo pode incendiar-se quando aquecido demasiadamente, podendo danificar a coifa;
- ATENÇÃO: as partes acessíveis podem ficar quentes quando usadas com os aparelhos de cozinhar;
- Não compartilhar o duto exaustor da coifa com outros aparelhos que também necessitem de exaustão;
- Este aparelho não se destina à utilização por pessoas (inclusive crianças) com capacidades físicas, sensoriais ou mentais reduzidas, ou por pessoas com falta de experiência e conhecimento, a menos que tenham recebido instruções referentes à utilização do aparelho ou estejam sob a supervisão de uma pessoa responsável pela sua segurança. Recomenda-se que as crianças sejam vigiadas para assegurar que elas não estejam brincando com o aparelho.
- Os invólucros plásticos e outros materiais da embalagem do produto deverão ficar longe do alcance de crianças e animais, a fim de se evitar riscos de sufocamento;
- Durante uma descarga eletrostática (ESD), é provável que este aparelho deixe de funcionar. Caso aconteça, desligar e ligar a coifa, para voltar ao funcionamento normal;
- Utilizar sempre produtos normalizados pelo INMETRO;
- A Irmãos Fischer S/A não assume qualquer responsabilidade por ações que venham resultar em danos por uso inadequado, se estas providências não forem observadas.

Anotações

Anotações

Coifa de parede TRADITION PLUS

Manual de instruções



Cód. Manual 6743 Rev09

Parabéns

A FISCHER, presente no mercado há mais de 50 anos, é reconhecida por seus produtos que apresentam altíssimo nível de qualidade e uma perfeita adequação para uso. Líder de mercado nos segmentos onde atua, a Fischer, além de contar com ótimos produtos, proporciona um serviço de assistência técnica eficiente.

Sumário

- Identificando o produto..... 02
- Itens que acompanham o produto..... 02
- Características técnicas..... 02
- Instruções de instalação..... 03
- Utilizando o produto..... 05
- Limpeza e manutenção..... 05
- Cuidados..... 06
- Alertas de segurança..... 06
- Anotações..... 06
- SAC.....contra capa
- Garantia.....contra capa

Identificando o produto



- ITENS QUE ACOMPANHAM O PRODUTO:**
- 01 Manual de Instruções
 - 01 Rede de Postos Autorizados
 - 01 Kit de fixação
 - 01 Cabarito para fixação
 - 01 Duto flexível para exaustão
 - 01 Conexão para duto flexível
 - 02 Filtros de alumínio (depurador 60cm)
 - 03 Filtros de alumínio (depurador 90cm)
 - 02 Filtros de carvão ativado
 - 01 Suporte fixação para base da coifa
 - 01 Suporte fixação para duto decorativo fixo
 - 01 Suporte fixação para duto decorativo deslizante

Características técnicas

	Tradition Plus 60cm	Tradition Plus 90cm
Código	5295-9978 (127V)	5437-10094 (127V)
Potência Total	295W (127V) 270W (220V)	295W (127V) 270W (220V)
Frequência	60Hz	60Hz
Vazão	700m³/h (saída livre)	700m³/h (saída livre)
Pressão	505 Pa 127V 506 Pa 220V	505 Pa 127V 506 Pa 220V
Corrente	127 V = 2,32 A 220 V = 1,22 A	127 V = 2,32 A 220 V = 1,22 A
Consumo	127V = 0,29 kWh 220V = 0,27 kWh	127V = 0,29 kWh 220V = 0,27 kWh
Nº de velocidades	3	3
Nível de ruído	70dBA	70dBA
Acabamento	Aço Inox	Aço Inox
Lâmpadas	2 de 40W	2 de 40W
Função exaustor	SIM	SIM
Função depurador	SIM	SIM
Dimensões ext. da embalagem	(AxLxP) 570 x 665 x 380mm	(AxLxP) 545 x 955 x 365mm
Dimensões ext. do produto (mínima)	(AxLxP) 790 x 600 x 500mm	(AxLxP) 790 x 900 x 500mm
Peso do produto	11,26kg	13,01kg
Peso do produto embalado	13,31kg	15,51kg

Instruções de instalação

EMBUTIMENTO

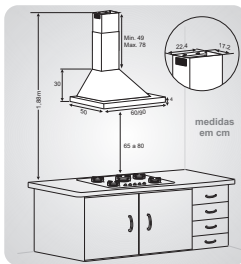
IMPORTANTE!
VERIFIQUE OS ALERTAS DE SEGURANÇA DESCRITOS NO VERSO DESTA MANUAL.

A instalação do produto deverá ser providenciada pelo usuário através da assistência técnica credenciada, não sendo coberta pela Fischer. Qualquer dúvida quanto a instalação ou uso, solicitamos entrar em contato com nosso Serviço de Atendimento ao Consumidor: SAC 0800 47 3535 ou 0800 729 3535.

PRIMEIROS PASSOS

Antes de começar a instalação do produto, verificar:

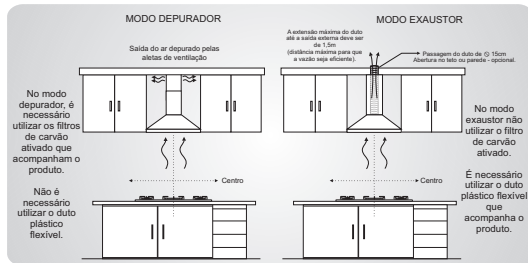
- A forma de trabalho da coifa: modo depurador (com filtro de carvão ativado), ou modo exaustor (sem filtro de carvão ativado). Para a instalação como modo exaustor, deverá ser providenciado o nicho (abertura no teto ou parede), para a passagem do duto flexível para o meio externo;
- Se o local onde será instalado o produto suporta um peso mínimo de 13kg (90cm) e 11,2kg (60cm);
- Se a superfície de instalação é resistente ao calor, a manchas e impermeável;
- Se a base da coifa ficará a uma distância mínima do fogão de 65cm e máxima de 80cm, independente do modo de utilização;
- Se o local de instalação estará livre de correntes de ar que comprometem o rendimento do produto;
- Se a tensão do produto é igual a tensão da tomada elétrica na qual será ligado e se a rede está aterrada.



IMPORTANTE:

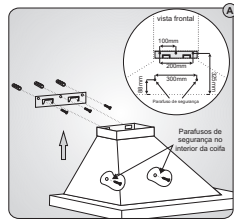
Verificar a distância do fogão até o teto antes de instalar a coifa. Se a distância for superior a 1,88m, deverá ser ser providenciado um projeto especial de instalação, caso contrário, a coifa não chegará até o teto ou ficará acima da altura máxima em relação ao fogão. Para que a vazão seja eficiente, o duto flexível plástico não deve ultrapassar a distância de 1,5m até a área externa.

Abaixo, seguem duas sugestões de instalação da Coifa Tradition Plus Fischer:

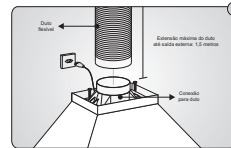


NOTA: Para fixação da coifa, centralizá-la com o fogão. Com uma trena, achar a altura entre o fogão e a base da coifa, conforme indicado neste manual (65 a 80 cm). Verificar se a altura do fogão até o teto não é superior a altura máxima de 1,88m (vide desenho acima). O duto plástico não deve ultrapassar 1,5 m, para que a vazão seja eficiente.

Instruções de instalação

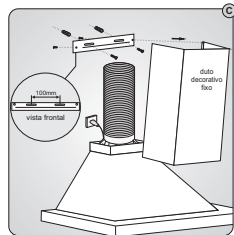


A) Verificar a altura ideal entre a base da coifa e o fogão (de 65 a 80cm). Preparar o suporte para fixação da coifa, utilizando os parafusos e buchas do kit de fixação. Encostar a base conforme desenho e fixar os parafusos de segurança no interior da coifa.

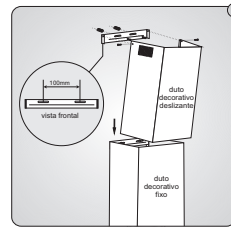


Preparar os fios para conectar a coifa na rede elétrica. Contatar um electricista para a melhor forma de instalação elétrica do produto (tomada e fiação). Recomendamos que a instalação seja feita através da Rede de Postos Autorizados Fischer, sendo atividade que corre por conta do consumidor. Os fios desta conexão poderão ficar alojados dentro dos dutos de inox da coifa. Verificar a tensão do produto antes de conectá-lo à rede elétrica.

B) Parafusar a conexão para o duto na coifa, utilizando os parafusos do kit de fixação. Encaxar o duto flexível nesta conexão (SOMENTE NO MODO EXAUSTOR). Conectar o produto na rede elétrica.



C) Após a conclusão da etapa "B", fixar com parafusos o segundo suporte no duto de inox decorativo fixo. Levá-lo diagonalmente o duto até encostar na base, marcar na parede o local para furação, afastar o duto, furar e colocar a bucha, recolocar o duto na base da coifa e parafusá-lo na parede.



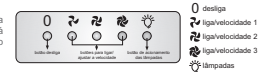
D) Encostar o último suporte rente ao teto (ou onde o duto deslizante ficará encostado), marcar na parede o local de fixação e fixá-lo com os parafusos e buchas. A próxima etapa é passar o duto deslizante por dentro do duto fixo e parafusá-lo nas abas do suporte. Após todo procedimento, a coifa estará pronta para utilização.

Utilizando o produto

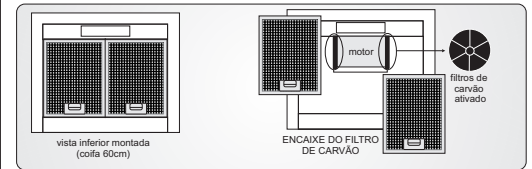
Antes de começar a utilizar a Coifa Tradition Plus Fischer, certificar-se de que todas as condições de instalação prescritas nas páginas anteriores tenham sido cumpridas.

Recomendamos ligar a coifa 10 minutos antes de iniciar o cozimento de algum alimento, e desligar 15 minutos após o término, para eliminar completamente os vapores e odores.

Para iniciar o processo de exaustão/depuração, basta selecionar a velocidade desejada, que o produto ligará automaticamente. Para desligar pressionar o "botão desliga".



Caso optar pelo modo depurador, é necessário a utilização do filtro de carvão ativado, que irá filtrar a gordura, limpando o ar que retorna ao ambiente. Se optar pelo modo exaustor, não utilizar este filtro. Para o encaixe do filtro de carvão, basta desencaixar os filtros de alumínio e fixá-lo conforme desenho, nas laterais do motor.



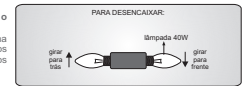
Limpeza e manutenção

Para manter e proteger a Coifa Tradition Plus Fischer, seguir as instruções abaixo:

- Antes de efetuar qualquer operação de limpeza e manutenção, desconectar o produto da rede elétrica;
- Não utilizar produtos abrasivos (saponáceos, esponjas de aço, etc.);
- Limpar a área externa com esponja macia e pano umedecido em detergente neutro;
- Limpar sempre as partes em inox da coifa após o uso; Pode ser utilizado produto específicos para limpeza de inox;
- O filtro de alumínio deverá ser desmontado e lavado pelo menos uma vez por semana com água quente e detergente neutro. Filtro com acúmulo de gordura poderá permitir a passagem da oleosidade para o ambiente;
- O bom desempenho do produto depende da frequência que é feita a limpeza do filtro de alumínio e da troca do filtro de carvão ativado (modo depurador);
- Trocar o filtro de carvão ativado sempre que o mesmo estiver saturado. De qualquer forma, recomendamos a troca a cada seis meses;
- A substituição do cabo de alimentação deverá ser feita somente por pessoal especializado. Recomendamos que a manutenção ou conserto do produto seja feito pela Rede de Postos Autorizados Fischer. É imprescindível que tais atividades sejam feitas por pessoal qualificado.
- Existe um risco de incêndio se a limpeza não for realizada em conformidade com as instruções;

SUBSTITUIÇÃO DA LÂMPADA

Antes de substituir a lâmpada, assegurar-se de que o produto está desconectado da rede elétrica; Trocar a lâmpada por uma nova de potência igual a indicada na tabela de características técnicas do produto. Recomendamos que a troca seja feita através da Rede de Postos Autorizados Fischer.



Para ter acesso às lâmpadas, basta retirar os filtros de alumínio.